



PANDUAN PERMOHONAN KURSUS KEMAHIRAN TAJAAN PENUH SEDIC, JPM

GARIS PANDUAN INI AKAN MEMBANTU PEMOHON UNTUK MEMOHON KURSUS KEMAHIRAN TAJAAN SEDIC, JPM DENGAN BETUL DAN TERATUR. MOHON KERJASAMA PEMOHON UNTUK MENGIKUTI LANGKAH-LANGKAH BERIKUT.

1. LOGIN DALAM SISTEM

1.1. Pada ruang **Address** di *Google Chrome*, *Internet Explorer* atau *Mozilla Firefox* taipkan alamat web berikut:

<http://ilksregistration.com/>

Borang ILKS

** Kursus Tahap 3 hanya boleh dipohon bagi yang telah mempunyai SKM Tahap 2 sahaja. **
** Kursus Tahap 4 hanya boleh dipohon bagi yang telah mempunyai SKM Tahap 3 sahaja. **
** Sila pastikan setiap kursus hanya dipilih sekali sahaja. **

KURSUS YANG DIPILIH (PILIHAN PERTAMA):

KURSUS YANG DIPILIH (PILIHAN KEDUA):

KURSUS YANG DIPILIH (PILIHAN KETIGA):

1.2. Anda akan melihat paparan seperti di atas:-

2. PILIHAN KURSUS

Borang ILKS

** Kursus Tahap 3 hanya boleh dipohon bagi yang telah mempunyai SKM Tahap 2 sahaja. **
** Kursus Tahap 4 hanya boleh dipohon bagi yang telah mempunyai SKM Tahap 3 sahaja. **
** Sila pastikan setiap kursus hanya dipilih sekali sahaja. **

KURSUS YANG DIPILIH (PILIHAN PERTAMA):

KURSUS YANG DIPILIH (PILIHAN KEDUA):

KURSUS YANG DIPILIH (PILIHAN KETIGA):

**LANGKAH 1
PILIHAN KURSUS**



PANDUAN PERMOHONAN KURSUS KEMAHIRAN TAJAAN PENUH SEDIC, JPM

- 2.1. Sebanyak 29 kursus pilihan terdapat di atas talian. Mohon kerjasama pemohon untuk memilih tiga (3) pilihan kursus yang berlainan mengikut keutamaan.
- 2.2. Pastikan pemohon memilih kursus yang berlainan bagi ketiga-tiga pilihan.
- 2.3. Bagi pilihan kursus Tahap 3 dan Tahap 4, pemohon **WAJIB** memiliki Sijil Kemahiran Pembangunan (SKM) Tahap 2 dan Tahap 3 untuk mengikut kursus pada tahap seterusnya.

3. MAKLUMAT PEMOHON

The screenshot shows a web browser window with the URL 'ilksregistration.com'. The form contains the following fields:

- NAMA PENUH PEMOHON / PESERTA (SEPERTI DALAM KAD PENGENALAN)
- NO. KAD PENGENALAN
- TARIKH LAHIR (format: mm/dd/yyyy)
- TEMPAT LAHIR
- UMUR
- JANTINA (radio buttons for Lelaki and Perempuan)

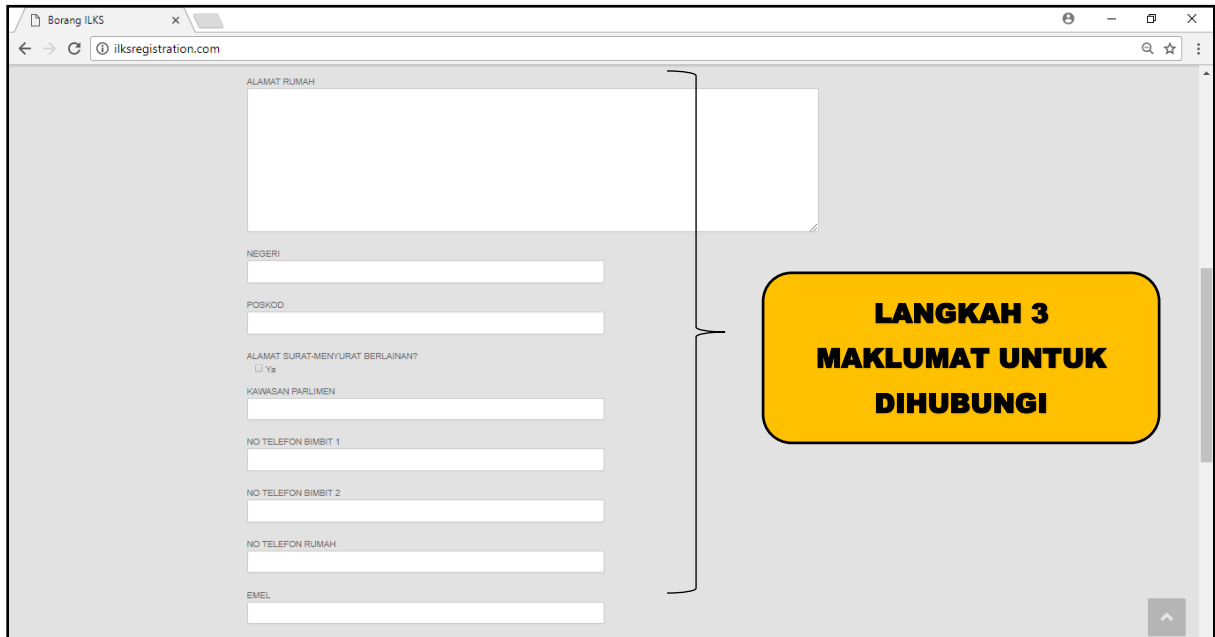
A yellow box on the right side of the form is labeled **LANGKAH 2 MAKLUMAT PEMOHON**.

3.1. Maklumat pemohon perlu diisi seperti berikut:-

- 3.1.1. Nama Pemohon (**SEPERTI DALAM KAD PENGENALAN**)
- 3.1.2. Nombor kad pengenalan
- 3.1.3. Tarikh lahir dalam format (bulan/tarikh/tahun) Contoh: 01/05/1994
- 3.1.4. Tempat lahir
- 3.1.5. Umur pada tahun 2018
- 3.1.6. Sila klik pada pilihan jantina

PANDUAN PERMOHONAN KURSUS KEMAHIRAN TAJAAN PENUH SEDIC, JPM

4. MAKLUMAT UNTUK DIHUBUNGI



Borang ILKS

ilksregistration.com

ALAMAT RUMAH

NEGERI

POSKOD

ALAMAT SURAT-MENYURAT BERLAINAN?
 Ya

KAWASAN PARLIMEN

NO TELEFON BIMBIT 1

NO TELEFON BIMBIT 2

NO TELEFON RUMAH

EMEL

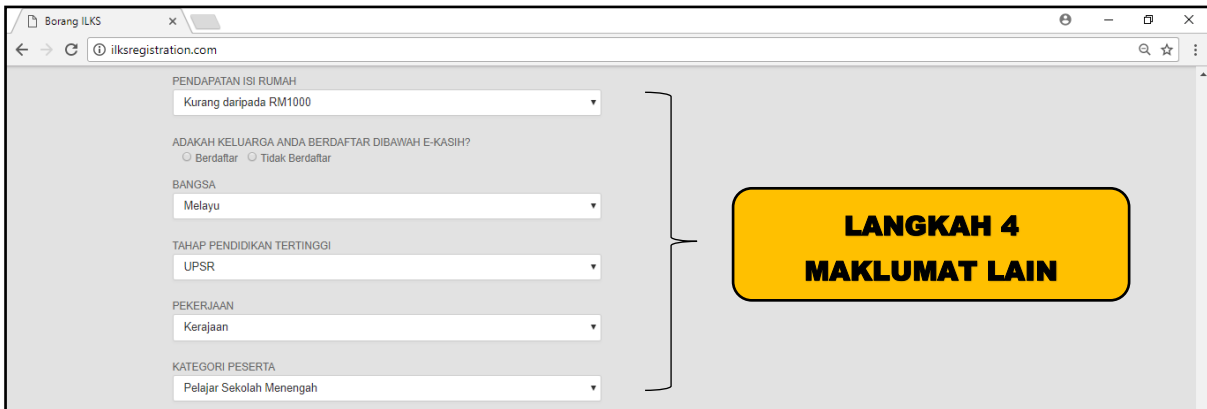
**LANGKAH 3
MAKLUMAT UNTUK
DIHUBUNGI**

4.1. Maklumat untuk dihubungi perlu diisi seperti berikut:-

- 4.1.1. Alamat rumah yang lengkap
- 4.1.2. Negeri
- 4.1.3. Poskod
- 4.1.4. Sila klik pada butang **YA**, sekiranya alamat surat - menyurat berbeza dengan alamat rumah seperti di atas
- 4.1.5. Kawasan Parlimen
- 4.1.6. Nombor telefon bimbit – dua (2) nombor yang boleh dihubungi (Peserta & Ibu bapa)
- 4.1.7. Nombor telefon rumah sekiranya ada.
- 4.1.8. Emel peserta
 - 4.1.8.1. Sila pastikan emel yang diberikan adalah aktif kerana pihak SEDIC, JPM akan menghubungi anda melalui emel.
 - 4.1.8.2. Sila pastikan emel yang diberikan tidak mempunyai kesalahan ejaan.

PANDUAN PERMOHONAN KURSUS KEMAHIRAN TAJAAN PENUH SEDIC, JPM

5. MAKLUMAT LAIN



The screenshot shows a web browser window with the URL ilksregistration.com. The form contains several dropdown menus and radio buttons. A yellow callout box on the right side of the form is labeled "LANGKAH 4 MAKLUMAT LAIN".

Form fields shown:

- PENDAPATAN ISI RUMAH: Kurang daripada RM1000
- ADAKAH KELUARGA ANDA BERDAFTAR DIBAWAH E-KASIH?: Berdaftar Tidak Berdaftar
- BANGSA: Melayu
- TAHAP PENDIDIKAN TERTINGGI: UPSR
- PEKERJAAN: Kerajaan
- KATEGORI PESERTA: Pelajar Sekolah Menengah

5.1. Maklumat lain perlu diisi seperti berikut:-

5.1.1. Pendapatan isi rumah (*pilih yang berkaitan*)

5.1.2. Sekiranya keluarga pemohon telah berdaftar di bawah E-kasih, sila klik pada butang **BERDAFTAR** atau tidak pada butang **TIDAK BERDAFTAR**

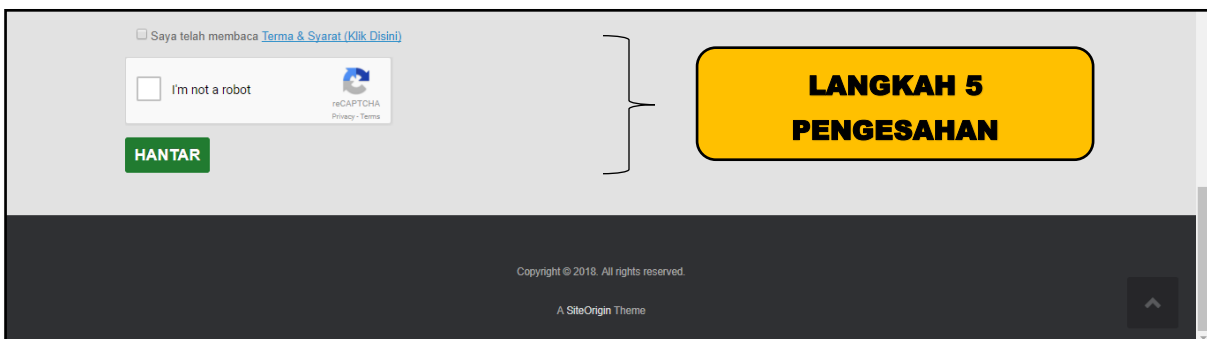
5.1.3. Bangsa (*pilih yang berkaitan*)

5.1.4. Tahap pendidikan tertinggi (*pilih yang berkaitan*)

5.1.5. Pekerjaan (*pilih yang berkaitan*)

5.1.6. Kategori peserta (*pilih yang berkaitan*)

6. PENGESAHAN



The screenshot shows the confirmation step of the registration form. It includes a checkbox for "Saya telah membaca [Terma & Syarat \(Klik Disini\)](#)", a reCAPTCHA widget with the text "I'm not a robot", and a green "HANTAR" button. A yellow callout box on the right side of the form is labeled "LANGKAH 5 PENGESAHAN".

Form fields shown:

- Saya telah membaca [Terma & Syarat \(Klik Disini\)](#)
- I'm not a robot
- HANTAR**

6.1. Sebelum mengakhiri permohonan atas talian, pemohon adalah **DIWAJIBKAN** untuk membaca dan memahami **TERMA & SYARAT** yang telah ditetapkan oleh pihak SEDIC, JPM. Kemudian klik pada butang "**Saya telah membaca**".

6.2. Setelah selesai, klik pada butang **Hantar**.



**PANDUAN PERMOHONAN
KURSUS KEMAHIRAN TAJAAN PENUH SEDIC, JPM**

UNTUK PERHATIAN PEMOHON

1. Permohonan atas talian akan ditutup **jam 11:59 pm pada 6 Jun 2018**.
2. Pihak SEDIC, JPM berhak menolak permohonan sekiranya pemohon memberikan maklumat palsu.
3. Keputusan adalah **MUKTAMAD**; sebarang **RAYUAN** tidak akan dilayan.
4. Kesemua maklumat yang diberikan oleh pemohon adalah **SULIT**.
5. Sebarang pertanyaan atau masalah sila hubungi pada talian 03-8886 6114 / 6076 atau melalui emel (umaa@jpm.gov.my / muhamadhafiz@jpm.gov.my / murugan@jpm.gov.my)